


Глава 5

УСТРОЙСЯ НА РАБОТУ!



ОДИН из способов побыстрее скопить стартовый капитал — начать работать. Это не так просто. Лишь немногим счастливицам удастся найти работу с первого раза. Большинству людей приходится потратить на поиски много времени и сил.

Радует то, что работа сегодня — не только источник дохода. Она дает знания и полезные навыки, которые пригодятся в будущем. Важен даже отрицательный опыт — например, если ты всего лишь убедишься в том, что *не хочешь* ради заработка чистить хлев (нет-нет, мы вовсе

не хотим никого обидеть). Вакансий для начинающих великое множество. Правда, по большей части они мало чем отличаются от чистки хлеба (поверь, мы любим сельское хозяйство). Тебе придется начать с самой простой работы. Например, ты можешь стать помощником повара, официантом, уборщиком, подсобным рабочим, ассистентом ветеринара. Есть всего лишь два строгих ограничения. Первое: на момент начала трудовой деятельности тебе уже должно исполниться 14 лет. Второе: ты можешь заключить трудовой договор и приступить к работе только с согласия родителей.

Работа и **карьера** — разные вещи. Скорее всего, твоя первая работа не будет иметь никакого отношения к будущей профессии. Конечно, бывают и исключения. Можно начать работать санитаром в больнице, а потом стать врачом и всю жизнь лечить людей. Или поработать курьером в банке, а потом получить образование и возглавить этот банк. Но никто не назначит тебя директором в первый же день. Сначала придется доказать, что ты справляешься с простейшими обязанностями, и заслужить доверие работодателя. Запомни: трудиться придется в поте лица. **Добросовестность** — это то, что в первую очередь интересует работодателя. Но вернемся к поиску работы.

При поиске работы важно понимать, чего ты хочешь. Во-первых, подумай, что ты любишь делать. Разумеется, работа

нужна, чтобы получать деньги, но важно, чтобы она была по душе.

Мечтаешь открыть собственный ресторан? Устройся мойщиком посуды в кафе, а затем попробуй подменить внезапно заболевшего официанта. Если ты справишься, то вскоре получишь место официанта на постоянной основе. А через пару лет, когда тебе стукнет шестнадцать, станешь администратором и сможешь либо ждать дальнейшего повышения, либо устроиться администратором в другой ресторан. Глядишь, и ты уже карабкаешься по карьерной лестнице. Не исключено, что тебе придется попытаться на разных работах, в нескольких разных об-

ластях, прежде чем ты найдешь занятие по душе.

**ПОМНИ: РАБОТА
И КАРЬЕРА —
РАЗНЫЕ ВЕЩИ.**

КАК УСТРОИТЬСЯ НА РАБОТУ

ЧТОБЫ устроиться на работу, сделай следующее.

1. Подумай, какая работа тебе по душе.
2. Найди подходящую вакансию.
3. Составь резюме и отправь его потенциальному работодателю.
4. Пройди собеседование.
5. Если тебя не взяли, продолжай поиски.



1. ПОДУМАЙ, КАКАЯ РАБОТА ТЕБЕ ПО ДУШЕ

Прежде всего напиши на листе бумаги, что ты умеешь делать. Вряд ли тебе пока по плечу сложные нейрохирургические операции. С управлением Всемирным банком ты тоже явно не справишься. А что ты **умеешь**? Только не говори «ничего». Каждый хоть что-нибудь да умеет. Подумай хорошенько.

Подумал? Вот несколько способов выяснить, какая работа тебе подойдет.

- **РАЗДЕЛИ ЛИСТ БУМАГИ НА ДВЕ КОЛОНКИ.** В левой колонке перечисли свои навыки и сильные стороны, в правой — занятия, которые тебе по душе. Тебе нравится общаться с людьми? Значит, подойдет работа промоутера или официанта. Любишь животных? Можно брать домашних

РАБОТА ДЛЯ НАЧИНАЮЩИХ

Вот несколько вариантов работы для начинающих. Ее называют черновой или неквалифицированной, но «работа для начинающих» звучит лучше — ведь она знаменует начало пути к финансовой независимости.

Ты можешь устроиться на работу билетером в парке аттракционов, доставщиком пиццы, промоутером, курьером, уборщиком, мойщиком посуды или машин, упаковщиком в магазине, почтальоном, аниматором. Можно выгуливать соседских собак и красить заборы. Работники всегда нужны в фермерских хозяйствах (сбор урожая, прополка грядок), в автомастерских и ветеринарных клиниках.



[Почитать описание, отзывы и купить на сайте МИФа](#)

С ЧЕГО НАЧИНАЛИ МИЛЛИАРДЕРЫ?

Даже миллиардерам приходится с чего-то начинать. Обрати внимание, что у тех, о ком пойдет речь ниже, это была самая простая и грязная работа. Как и всем, на старте пути им потребовалось немало потрудиться.

МИЛЛИАРДЕР	КОМПАНИЯ И ДОЛЖНОСТЬ	ПЕРВАЯ РАБОТА
Джефф Безос	Основатель крупнейшего в мире интернет-магазина Amazon.com	Стоял у плиты и мыл полы в «Макдоналдсе»
Опра Уинфри	Телеведущая, основательница компании Harpo Productions	Расставляла товар по полкам в продуктовом магазине
Майкл Делл	Основатель компании Dell Computers	Мыл посуду в китайском ресторане
Илон Маск	Разработчик платежной системы PayPal и электромобилей Tesla, основатель компании по производству космической техники SpaceX	Помогал отцу на стройке: клал кирпичи, устанавливал сантехнику, прокладывал электропроводку
Майкл Блумберг	Основатель агентства финансовой информации Bloomberg, бывший мэр Нью-Йорка	Работал на парковке
Уоррен Баффет	Председатель совета директоров инвестиционной компании Berkshire Hathaway	В 13 лет развозил на велосипеде газеты
Роман Абрамович	Совладелец металлургической компании «Евраз», владелец футбольного клуба «Челси»	Создал на дому кооператив по производству резиновых игрушек для детей
Олег Тиньков	Основатель «Тинькофф Банка», владелец велокоманды Tinkoff	В шестом классе сколачивал деревянные ящики на мебельной фабрике
Павел Дуров	Основатель социальной сети «ВКонтакте» и интернет-мессенджера Telegram	В студенческие годы писал заказные статьи для журнала «Всемирный следопыт»

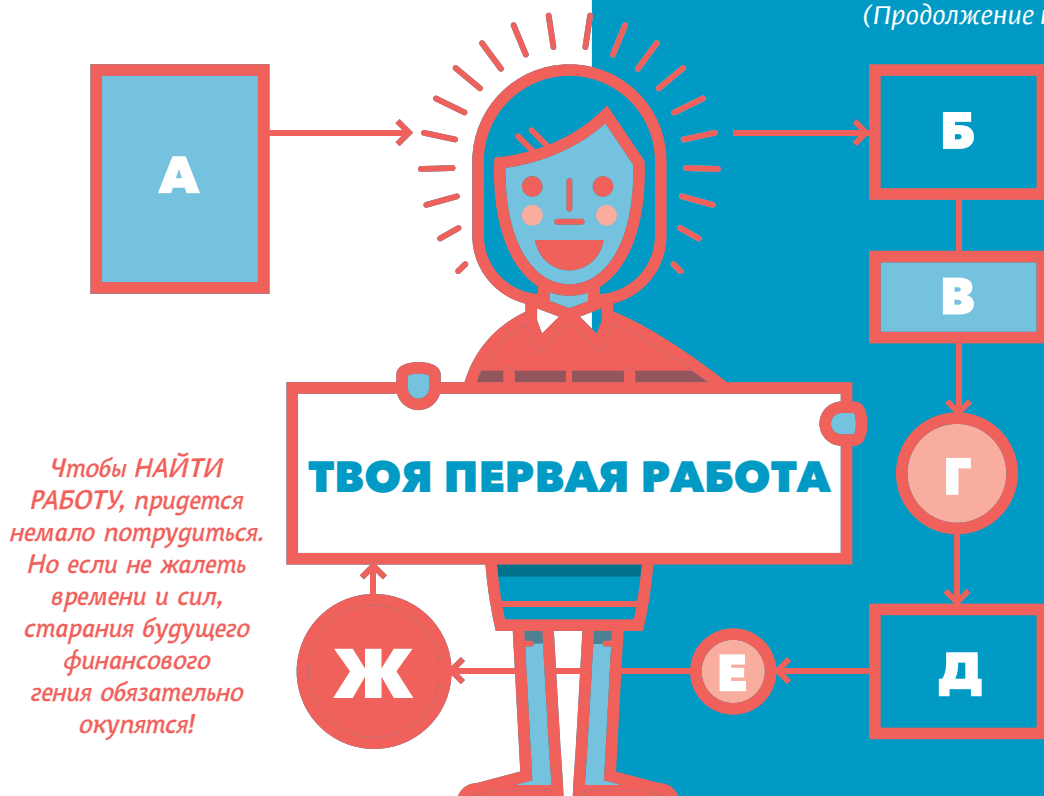
питомцев на передержку или устроиться ассистентом в ветеринарную клинику.

- **ПОВОРОИ С ДРУЗЬЯМИ И СОСЕДЯМИ.** Нет ли у них работы для тебя? Спроси у родных, чем они занимались, когда были подростками. Их ответы могут тебя удивить и вдохновить на поиски работы, о которой ты даже не слышал.
- **ТЫ ТАКЖЕ МОЖЕШЬ СТАТЬ ВОЛОНТЕРОМ.** За работу в благотворительных организациях, как правило, не платят, но это прекрасная возможность получить полезные навыки и познакомиться с новыми видами деятельности. А еще такая работа поможет понять, какое именно занятие тебе по душе.

С КАКОГО ВОЗРАСТА МОЖНО РАБОТАТЬ?

По российским законам начинать трудовую деятельность разрешается с 16 лет. Но если тебе уже исполнилось четырнадцать, ты можешь официально работать в свободное от учебы время (после уроков или в период каникул). Разумеется, если твои родители или попечители не будут против. Помни, что работа не должна вредить здоровью или мешать

(Продолжение на с. 50)



учебе. Твой рабочий день будет гораздо короче, чем у взрослых, чтобы ты успевал отдыхать и восстанавливать силы. К вредным или опасным профессиям тебя не подпустят на пушечный выстрел — это строго-настрога запрещено законом.

Ознакомиться с трудовым законодательством можно в интернете, а конкретные условия уточнить у работодателя. Если у тебя останутся вопросы, сходи на консультацию в службу занятости населения.

ТЕБЕ МЕНЬШЕ ЧЕТЫРНАДЦАТИ?

Попробуй предложить свои услуги друзьям или соседям — при условии, что тебя устраивают плата за труд и график работы. Может быть, соседи, собираясь в отпуск, попросят тебя поливать цветы и кормить кота. Если ты прирожденный предприниматель, можешь открыть собственный бизнес. Более подробно мы поговорим об этом в **главе 6** (см. с. 61).

Еще раз напоминаем: за что бы ты ни взялся, пока тебе не исполнилось 16 лет, обязательно посоветуйся с родителями. Впрочем, их советы пригодятся и после шестнадцати.

- **ВЫБЕРИ РАБОТУ, КОТОРАЯ ПОДХОДИТ ИМЕННО ТЕБЕ.** Ты жаворонок или сова? Любишь посмеяться или всегда сохраняешь серьезность? Все делаешь вовремя или постоянно опаздываешь? Подумай, какая работа соответствует особенностям твоего характера.

Многие компании набирают стажеров или учеников. Как правило, это низкооплачиваемая работа, зато очень интересная. Она позволяет накопить опыт и в дальнейшем закрепиться в понравившейся компании.

2. НАЙДИ ПОДХОДЯЩУЮ ВАКАНСИЮ

Следующий шаг — поиск вакансии, то есть места работы, на которое ищут желающих. Узнать о вакансиях можно из разных источников.

- **РОДНЫЕ И ДРУЗЬЯ.** Лучше всего для начала посоветоваться с ними. Поделись своими планами. Расскажи о намерении устроиться на работу. Поговори также с теми, кто трудится в пригланувшейся тебе компании, спроси, как туда попасть. Эти люди могут помочь советом или даже порекомендовать тебя работодателю!
- **ПРОСМОТРИ ОБЪЯВЛЕНИЯ О НАЙМЕ НА РАБОТУ.** Поищи объявления в интернете (существуют специальные сайты, на которых компании размещают вакансии, например HeadHunter, SuperJob, Rabota.ru, Profi.ru, «Авито» и др.) или в газетах. Либо самостоятельно

дай объявление. Спроси у взрослых, как его написать. Отправляясь на собеседование, обязательно собери всю доступную информацию о будущем месте работы. *Никогда* не ходи на встречу с работодателем без взрослых.

- **ПРОГУЛЯЙСЯ ПО ОКРЕСТНОСТЯМ.** Спроси в магазинах и ресторанах по соседству, нет ли у них вакансий.
- **ЗАЙДИ НА САЙТ КОМПАНИИ.** Если ты хочешь работать в какой-то конкретной компании, посети ее страницу в интернете и посмотри, нет ли там сообщения о вакансиях. На сайтах многих компаний есть соответствующий

раздел. Только, пожалуйста, будь осторожен: не связывайся с подозрительными фирмами, за которыми могут скрываться мошенники. Все вопросы твоего трудоустройства решай при участии взрослых.

3. СОСТАВЬ РЕЗЮМЕ

Предположим, ты хочешь устроиться курьером или упаковщиком в продуктовом магазине. Руководитель службы доставки или хозяин магазина захотят



Любишь возиться с животными? Поработай волонтером в приюте для бездомных животных или ветеринарной клинике.

[Почитать описание, отзывы и купить на сайте МИФа](#)

Устройся на работу!



узнать, кто ты такой и что умеешь. Поэтому они попросят представить **резюме** – краткий (не более одной страницы) рассказ о тебе с указанием имени и фамилии, возраста, предыдущих мест работы и профессиональных навыков. Резюме должно быть составлено так, чтобы работодатель захотел немедленно нанять тебя. Даже если при приеме на работу тебя не попросили представить резюме, ты должен уметь его составить. В жизни пригодится.

Постарайся сделать это профессионально. Не следует рассылать одно и то же резюме всем работодателям без разбору. Оно должно учитывать характер будущей работы.

Как составить хорошее резюме? Ниже несколько рекомендаций.

- **ФАМИЛИЯ, ИМЯ И КОНТАКТНАЯ ИНФОРМАЦИЯ.** Вверху страницы укажи имя и фамилию, а также контактный телефон и адрес электронной почты. Твой имейл должен выглядеть прилично. Вряд ли работодатель



оценит твое чувство юмора, если ты укажешь адрес bezdelnik@hahaha.ru. Лучше создай еще один почтовый ящик для рассылки резюме.

- **ИНТЕРЕСУЮЩАЯ ДОЛЖНОСТЬ.** Расскажи, на какую должность ты претендуешь. Не стесняйся немного похвастаться своими навыками. Можно написать, например, так.

ЦЕЛЬ: найти работу официанта, чтобы продемонстрировать выдающееся умение общаться с людьми.

В зависимости от места работы можно изменить этот пункт. Если ты пытаешься устроиться в фитнес-центр, напиши, что мечтаешь работать в спортивной отрасли. Если это продуктовый магазин, отметь, что тебя интересует сфера торговли.

- **ОБРАЗОВАНИЕ.** Укажи, где ты учишься. Про детский сад можешь не писать; достаточно упомянуть номер школы и класс, а также кружкí, которые ты посещаешь. Например, при устройстве на работу в кафе или ресторан сообщи, что окончил кулинарные курсы для детей, а если ищешь работу продавца в музыкальном магазине, укажи, что учишься в музыкальной школе. Полезно перечислить все полученные грамоты и награды.
- **ОПЫТ РАБОТЫ.** Не стоит недооценивать свой опыт. Перечисли все места работы независимо от того, как ты работал: за деньги, бесплатно или в качестве волонтера. Допустим, ты



ищешь работу в фермерском хозяйстве. Напиши, что помогал соседям по даче собирать урожай и ухаживать за деревьями. Постарайся подчеркнуть самое важное.

- **ДРУГИЕ НАВЫКИ.** Сообщи, что еще ты умеешь делать полезного с точки зрения будущего работодателя. Может быть, это знание основ программирования или навыки, приобретенные во время работы волонтером. Если ты ищешь работу в продуктовом магазине, можешь написать про опыт работы волонтером в благотворительной организации, где ты помогал собирать и сортировать продукты для бездомных, а если в ветеринарной клинике — про то, как ухаживал за собаками в приюте. Можно добавить, что не боишься тяжелой работы, инициативен и умеешь общаться с людьми.
- **ХОББИ И ИНТЕРЕСЫ.** Не самый важный пункт резюме, но благодаря ему ты легко установишь контакт с работодателем, ведь тому будет интересно, чем ты увлекаешься. Любишь кататься на лыжах? Обязательно расскажи об этом, особенно если ищешь работу, связанную со спортом. Друзья обращаются к тебе за помощью, если надо починить компьютер? Это тоже стоит отразить в резюме. Не забудь указать, в каких кружках занимаешься и как проводишь свободное время.
- **РЕКОМЕНДАЦИИ.** Многие работодатели требуют рекомендации. Нанимателю важно знать, насколько ты добросовестный работник. Лучше все-

го предоставить рекомендации с предыдущих мест работы, но подойдет и характеристика из школы или спортивной секции. Рекомендации друзей и родственников предъявлять не стоит. Работодателю вряд ли интересно, какого высокого мнения о тебе твоя мама. Можно приложить рекомендации к резюме или написать, что можешь предоставить их по требованию. Если ты собираешься дать телефон предыдущего работодателя, предварительно поинтересуйся, нет ли у него возражений.

ПРОВЕРЬ, ВСЕ ЛИ ПРАВИЛЬНО

- **ПРОВЕРЬ ПРАВОПИСАНИЕ.** Перечитай резюме и убедись, что в тексте нет орфографических и пунктуационных ошибок. Не стоит доверять проверку правописания текстовому редактору. Будет досадно, если из-за единственной ошибки тебя не примут на работу.
- **НЕ ПЕРЕМУДРИ С ОФОРМЛЕНИЕМ.** Оформи резюме как можно проще. Не стоит использовать навороченные шрифты и выделение цветом. Во-первых, графический дизайн — дело непростое, требующее профессиональных навыков, которых у тебя пока нет. Во-вторых, главное в резюме — содержание. Сосредоточься на нем.



- **РЕГУЛЯРНО ОБНОВЛЯЙ РЕЗЮМЕ.** Идеальное резюме редко получается с первого раза. Как правило, приходится постоянно добавлять новую информацию, «вылизывать» текст и вносить поправки.
- **ПИШИ ТОЛЬКО ПРАВДУ.** Никогда — ты слышишь? — *никогда не лги!* Если у тебя нет какого-либо навыка, не пиши, что он есть!

4. ПРОЙДИ СОБЕСЕДОВАНИЕ

Чтобы получить работу, надо произвести на работодателя благоприятное впечатление. Во время **собеседования** люди волнуются. Все без исключения! Но ты будешь волноваться меньше, если хорошо подготовишься.

КОСТЮМ ДЕЛАЕТ ЧЕЛОВЕКА

Хочешь выиграть этот бой и получить работу? Не вздумай отправляться на собеседование в том, в чем обычно ходишь в школу или торговый центр. Выплюнь жвачку, смотри работодателю в глаза и постарайся расслабиться. Помни, что первое впечатление — самое сильное, и если ты сразу понравишься, тебя обязательно примут.



Да!



Нет!

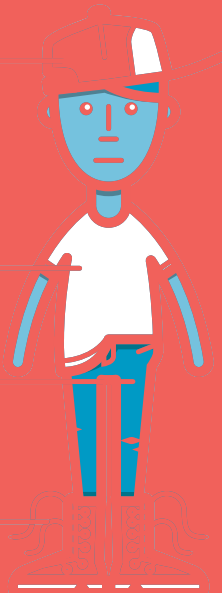
Чистые и аккуратно уложенные волосы. Никаких головных уборов!

Поменьше украшений.

Футболка — не лучший выбор для собеседования. Большинству работодателей это не понравится.

Не приходи на собеседование в джинсах или слишком короткой юбке.

Никаких шлепанцев, кед и армейских ботинок! Ты должен выглядеть идеально с ног до головы.



Нет!



Да!

ОБРАЗЕЦ РЕЗЮМЕ

Единого формата резюме не существует, но мы написали об основных принципах его составления. Для примера возьми представленный ниже образец.

Иван Иванов

▲ Университет • 8-916-222-22-22 (м.) • ivanov@yandex.ru

ЦЕЛЬ

Устроиться на работу в летнем лагере на неполную неделю.

ОБРАЗОВАНИЕ

С 20__г. по настоящее время – школа № 333, ученик восьмого класса.

С 20__г. по настоящее время – музыкальная школа № 444 по классу аккордеона.

Награды: лауреат конкурса юных исполнителей.

ОПЫТ РАБОТЫ

Август 20__г. – работал волонтером в детском лагере при храме.

- * Выполнял обязанности помощника воспитателя.
- * Следил за соблюдением режима в лагере.
- * Учил детей играть на музыкальных инструментах.

Июль 20__г. – работал волонтером в детской больнице.

- * Читал книги детям и играл с ними.
- * Следил за чистотой и порядком в игровой комнате.
- * Выполнял обязанности санитара.
- * Помогал персоналу больницы.

ДРУГИЕ НАВЫКИ И УВЛЕЧЕНИЯ

- * Люблю работать с детьми.
- * Умею делать красивые плакаты и флаеры при помощи графических редакторов.
- * Имею отличные навыки работы с компьютерными программами Microsoft Word, Excel, PowerPoint.
- * Учусь классическому рисунку.
- * Играю на аккордеоне и гитаре.
- * Люблю читать мемуары и исторические романы.

ПЛАНЫ НА БУДУЩЕЕ

- * Хочу стать учителем или музыкантом, получив соответствующее образование.
- * Хочу научиться графическому дизайну.

Имей в виду, что разослать резюме можно и в те компании, где в данный момент нет открытых вакансий. Как правило, работодатели хранят резюме и предлагают работу понравившимся кандидатам, когда у них появляется свободное место.

[Почитать описание, отзывы и купить на сайте МИФа](#)

ОТ ПОБЕДЫ К ПОРАЖЕНИЮ, ОТ ПОРАЖЕНИЯ К ПОБЕДЕ

Если тебя уволили, это еще не конец света. На самом деле конец одного пути может стать началом другого. Вспомним, например, Стива Джобса. Он создал компанию Apple Computers, когда ему было всего 20 лет. Десять лет спустя под давлением совета директоров ему пришлось уйти. После этого Джобс основал новую компанию — NeXT — и начал разрабатывать программное обеспечение на базе операционной системы Mac OS X. Кроме того, он создал компанию Pixar, которая выпустила «Историю игрушек», «В поисках Немо», «Головоломку» и множество других прекрасных мультфильмов. Позднее, через 12 лет после ухода из Apple, Джобс не просто вернулся в компанию, но возглавил ее, вдохнув в нее новую жизнь.

Вот несколько советов, которые помогут тебе успешно пройти собеседование.

- **СДЕЛАЙ ДОМАШНИЕ ЗАГОТОВКИ.** Изучи сферу деятельности компании, в которой ты собираешься работать. Поищи материалы о товарах и услугах, которые она предлагает. Это поможет убедить работодателя в том, что ты принесешь пользу компании, а также продемонстрирует твою добросовестность и серьезность намерений.
- **ПРОВЕДИ РЕПЕТИЦИЮ.** Поищи в интернете наиболее часто встречающиеся вопросы, которые работодатели задают соискателям на собеседовании. Попроси друзей и родственников отрепетировать с тобой собеседование. Пусть они зададут тебе пять-



шесть вопросов. Научись отвечать на них кратко и убедительно, следи за своей речью.

- **ПРОЯВЛЯЙ ИНТЕРЕС К БУДУЩЕЙ РАБОТЕ.** Во время собеседования задавай вопросы о будущем компании. Планируются ли рост и развитие? Какие новые продукты и услуги она собирается выпускать? Может показаться, что задавать такие вопросы неловко, но поверь, они произведут впечатление на работодателя и убедят его в том, что ты действительно хочешь помочь компании добиться успеха.
- **ПОСТАРАЙСЯ ВЫЗВАТЬ ДОВЕРИЕ РАБОТОДАТЕЛЯ.** Смотри ему прямо в глаза. Твое рукопожатие должно быть твердым. Попытайся скрыть волнение. Отвечай на вопросы прямо и честно. Ответы не должны быть односложными (только «да» или «нет»), но подробно рассказывать о том, как ты провел каникулы, тоже ни к чему.
- **ОСТАВАЙСЯ НА СВЯЗИ.** Если тебе не перезвонили в течение одной-двух недель после собеседования, не стесняйся напомнить о себе. Позвони или напиши письмо в компанию.

Учти, что для оформления на работу нужно будет предоставить работодателю некоторые документы. Тебе как минимум понадобятся паспорт, справка с места учебы, письменное согласие от одного из родителей или попечителей, а также разрешение от органов опеки. Уточнить список и оформить необходимые документы тебе помогут взрослые.

5. ЕСЛИ ТЕБЯ НЕ ВЗЯЛИ, ПРОДОЛЖАЙ ПОИСКИ

Не расстраивайся, если тебя не приняли на работу. Большинству людей редко удается устроиться с первого раза. Секрет успеха – в упорстве. Отрицательный опыт – тоже опыт, поэтому полезно разобраться, по какой именно причине тебя не взяли. Не бойся обратиться к работодателю снова и расспросить его, как стать лучше, что ты делаешь правильно, а что нет. Совершенствуй профессиональные навыки. Редактируй резюме. **Будь настойчивым**, и рано или поздно ты услышишь долгожданный ответ: «Поздравляем, вы приняты!»

ТЫ НАШЕЛ РАБОТУ. ТЕПЕРЬ ГЛАВНОЕ — СОХРАНИТЬ ЕЕ!

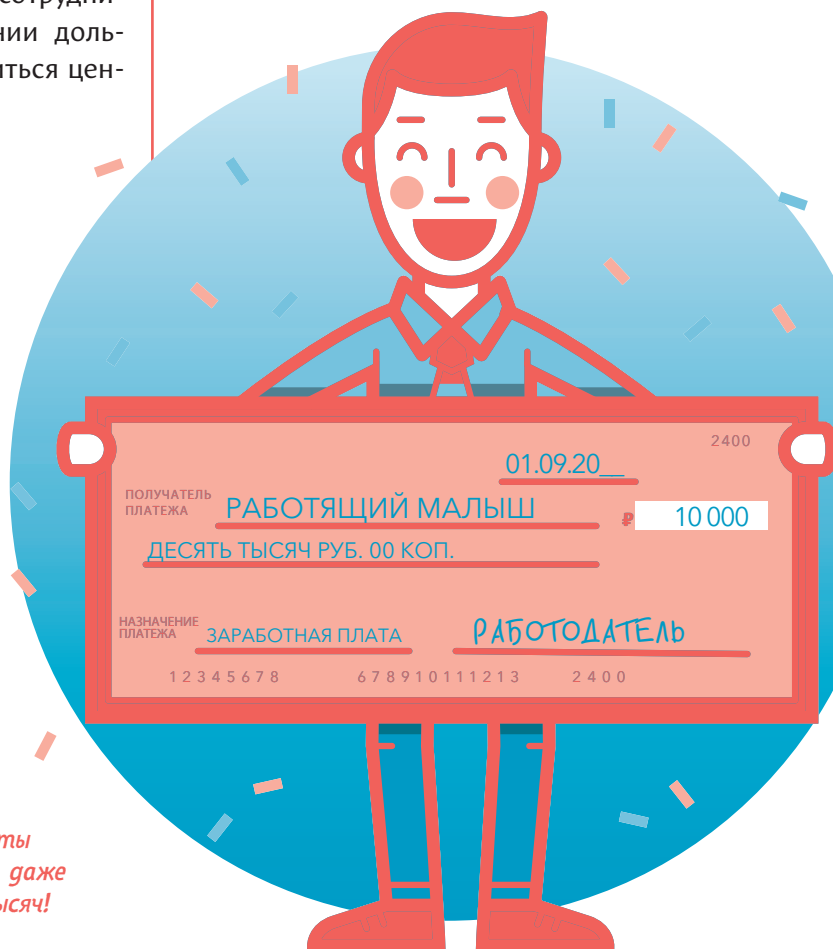
ПОЛУЧИЛ работу? Теперь тебе придется доказать, что ты ее заслуживаешь. Вот несколько советов, которые помогут освоиться на новом месте.



- **ПРАВИЛЬНО ОДЕВАЙСЯ.** Аккуратная одежда — свидетельство того, что ты относишься к работе серьезно. Если ты носишь униформу, позаботься о том, чтобы она всегда была чистой и выглаженной. Если в компании принят дресс-код, соблюдай его.
- **ПРИХОДИ НА РАБОТУ ВОВРЕМЯ.** Работодатель платит тебе за время, проведенное на работе, и он вправе требовать, чтобы ты отработал положенные часы. Приходи на работу пораньше — уверяем тебя, работодатель это оценит.
- **СМОТРИ, СЛУШАЙ И УЧИСЬ.** Присматривайся и прислушивайся к сотрудникам, работающим в компании дольше тебя, — они могут поделиться ценным опытом.
- **РАСТИ НАД СОБОЙ.** Старайся работать как можно лучше, совершенствуй профессиональные навыки, по возможности помогай другим.
- **НЕ СТЕСНЯЙСЯ ВЫСКАЗЫВАТЬ СВОЕ МНЕНИЕ.** Со временем у тебя могут появиться замечания относительно того, как улучшить работу. Не бойся делиться своими мыслями с сотрудниками и начальством.
- **БУДЬ ЧЕСТНЫМ!** У тебя может возникнуть желание «позаимствовать» инструменты

или материалы, которые используются в рабочем процессе, не говоря уже о готовой продукции. Даже не думай! Немедленно выбрось эту мысль из головы.

- **ПРОЯВЛЯЙ ИНИЦИАТИВУ.** Начальник обязательно заметит, что ты стремишься участвовать в любом начинании.
- **ЗАДАВАЙ ВОПРОСЫ.** Не стесняйся спрашивать у непосредственного руководителя, как он оценивает твою работу и что ты можешь сделать, чтобы работать лучше.



Получив первую зарплату, ты почувствуешь себя богачом, даже если это всего несколько тысяч!



ТЫ НА ПРАВИЛЬНОМ ПУТИ!

И ТАК, ты принят на работу и, соответственно, получаешь зарплату. У тебя есть постоянный доход. Поздравляем! Будем надеяться, что работа замечательная и ты ложишься и встаешь с мыслью о том, что сегодня снова сможешь выгулять соседского лабрадора, прополоть грядки у Ивана Ивановича, пропылесосить ковры у Марии Петровны или вымыть машину Николая Степановича. Теперь можно вернуться к своим планам и вспомнить о конечной цели —

словом, снова заняться накоплением миллиона.

Большинство работодателей переводят зарплату сотрудников на **дебетовую (зарплатную) карту**. Отлично! Получив первую зарплату, ты почувствуешь себя богачом, и у тебя возникнет непреодолимое желание немедленно потратить все до копейки. Карта в какой-то мере тебя ограничит: ты не сможешь вот так сразу пойти и пустить деньги на ветер. И это хорошо. Действительно, деньги достались тебе не даром — ты их заработал тяжким трудом! Банковская карта — более надежное хранилище, чем карман. Положив деньги на счет, ты словно спрячешь их в надежном месте — от самого себя, и это поможет тебе продвигаться к заветной цели — твоему миллиону. Итак, в путь!

КОРОТКО О ГЛАВНОМ

- 1. Найти работу — самый быстрый путь к цели. Постоянный доход поможет быстрее скопить миллион.*
- 2. Подумай и реши, какая работа тебе нужна. Найди подходящую вакансию. Составь резюме, разошли его работодателям и подготовься к собеседованию.*
- 3. Устроившись на работу, собери волю в кулак и начни откладывать часть зарплаты на счет в банке.*



[Почитать описание, рецензии
и купить на сайте](#)

Лучшие цитаты из книг, бесплатные главы и новинки:

